

# **Balade de la Soirée Réseau 11 :** **«La Ligue : retour aux sources» ou « Roots »**

## **Introduction**

Salut Pilote !

Voici le programme de la balade cette onzième soirée réseau. Cette balade très particulière aura pour thème central l'exposition Star Wars qui se tient à la Cité des Sciences de La Villette à Paris.

Le document présent est découpée en trois parties ;

- les participants à la balade et leur répartition dans des sous-groupes
- le trajet que nous accomplirons
- des remarques générales pour assurer le bon déroulement de la balade

## **1 – Les participants**

### **1.1 – Nom des participants à la balade**

<b>Kennel Tar</b>	<b>Kirtan</b>	<b>Rieekan</b>	<b>Amiral Ace</b>	<b>Mailman</b>
<b>Dark Bane</b>	<b>Black Eagle</b>	<b>Blacks Consuls</b>	<b>Darkstryder</b>	<b>Spectre</b>
<b>Faro</b>	<b>Barbarian</b>	<b>Minos</b>	<b>Lighters</b>	<b>Denz Benxy</b>

-> soit 15 participants

### **1.2 - Groupes**

Comme pour les précédentes balades, nous devons prendre les transports en commun parisiens. Nous couvrirons en effet une certaine distance pour rallier le point de rendez-vous puis le restaurant et la salle de jeu.

C'est pourquoi le groupe des amateurs de balade sera scindé entre plusieurs sous-groupes, afin de faciliter les comptages, la transmission des informations et éviter de perdre quelqu'un dans le Métro ou le RER.

Un groupe est composé d'un accompagnateur et des membres participants à la balade.

Les membres de chaque groupe ne devront jamais perdre de vue leur accompagnateur : c'est lui qui les guidera dans le Métro, qui indiquera le nom de la station à laquelle nous descendrons etc.

Les accompagnateurs des groupes auront à leur tour pour mission de ne jamais perdre de vue l'accompagnateur principal : Kennel.

Vous trouverez ci-dessous la répartition des participants :

### **Groupe 1 – Alderaan**

- Accompagnateur et accompagnateur principal : **Kennel**
- Kirtan
- Rieekan
- Amiral Ace
- Mailman

### **Groupe 2 – Coruscant**

- Accompagnateur : **Bane**
- Black Eagle
- Blacks Consuls
- Darkstryder
- Spectre

### **Groupe 3 – Endor**

- Accompagnateur : **Faro**
- Barbarian
- Minos
- Lighters
- Denz Benxy

### **Récapitulatif des groupes**

<b>Groupe 1 - Alderaan</b>	<b>Groupe 2 - Coruscant</b>	<b>Groupe 3 - Endor</b>
<i>Kennel</i>	<i>Bane</i>	<i>Faro</i>
Kirtan	Black Eagle	Barbarian
Rieekan	Blacks Consuls	Minos
Amiral Ace	Darkstryder	Lighters
Mailman	Spectre	Denz Benxy

-

## **2 - Programme**

La balade de la Soirée Réseau 11 aura pour thème principal l'exposition Star Wars qui se tient dans la Cité des Sciences de La Villette.

Nous découvrirons ce quartier entièrement rénové dans les années 80 et ce parc qui est bâti sur les anciens abattoirs de Paris ! En témoigne la Grande Halle, ancien que les différents pavillons qui ornent le chemin de la Fontaine aux Lions jusqu'à la Cité des Sciences.



**La balade partira de la place de la Fontaine aux Lions  
(devant la Grande Halle de la Villette et la Cité de la Musique).**



Voici quelques indications pour rejoindre cet endroit à partir des gares SNCF d'arrivée les plus importantes de Paris.

- **Gare Montparnasse**

***Itinéraire par le Métro***

1. Emprunter la Ligne 4 en direction de Porte de Clignancourt
2. A la station Gare du Nord, changer pour prendre le Métro 5, en direction de Bobigny-Pablo-Picasso
3. Descendre à la station Porte de Pantin
4. Rejoignez la Place de la Fontaine aux Lions à pied (cf. plan de situation plus bas)

- **Gare de l'Est**

***Itinéraire par le Métro***

1. Emprunter la Ligne 5 en direction de Bobigny-Pablo-Picasso
2. Descendre à la station Porte de Pantin
3. Rejoignez la Place de la Fontaine aux Lions à pied (cf. plan de situation plus bas)

- **Gare du Nord**

***Itinéraire par le Métro***

1. Emprunter la Ligne 5 en direction de Bobigny-Pablo-Picasso
2. Descendre à la station Porte de Pantin
3. Rejoignez la Place de la Fontaine aux Lions à pied (cf. plan de situation plus bas)

- **Gare de Lyon**

***Itinéraire par le Métro***

1. Emprunter la Ligne 1, en direction de Château de Vincennes
2. A la station Bastille, changer pour prendre la Ligne 5 en direction de Bobigny-Pablo-Picasso
3. Descendre à la station Porte de Pantin
4. Rejoignez la Place de la Fontaine aux Lions à pied (cf. plan de situation plus bas)

## Plan de situation pour rejoindre la Place de la Fontaine aux Lions



Le rendez-vous est à 15h. La balade partira à 15h30 heures sans faute (tant pis pour les retardataires).

Avant de rejoindre l'exposition, nous explorerons cet endroit très apprécié des parisiens : le Parc de la Villette.

**Pour cette balade, aucun arrêt  
dans les boutiques de comics  
et de goodies Star Wars n'est prévue.**

Le parc de la Villette a été construit à l'emplacement des anciens abattoirs généraux de Paris, une innovation pour l'époque, car l'organisation de l'abattage des animaux était jusqu'alors un peu anarchique.

Entre 1865 et 1866, l'architecte Baltard, auteur des célèbres pavillons des Halles (1er) se lança dans la construction des " abattoirs généraux ", qui remplacèrent l'ensemble des autres abattoirs existants dans la capitale.

C'était une ville dans la ville rassemblant près de 12.000 bouchers, dont l'activité attirait le tout-Paris, qui venait y déguster, comme dans le quartier des Halles, un pied de cochon ou un pavé charolais dans un des restaurants qui avaient fleuri le long de l'avenue Jean-Jaurès.

Mais l'apparition de l'industrie frigorifique dans les années 50 sonna le glas des abattoirs, car il était alors plus rentable d'effectuer l'abattage sur les lieux d'élevage.

Dès 1979, la création de l'Etablissement Public de la Villette permit une meilleure coordination des projets qui affluaient à l'époque.

Très vite l'idée d'un parc ouvert à tous associant un musée à un auditorium se précisa, et c'est en 1984 que fut inauguré le Zénith, ouvrant ainsi une série de créations architecturales et de réhabilitations réussies.

Nous commencerons la balade en nous donnant rendez-vous devant la Fontaine aux Lions (1811) : les animaux venaient s'abreuver les jours de marché.

De là, nous apercevrons l'ancien fonderie à suif (1867) reconverti en Maison de la Villette, un espace d'exposition de 1 130m<sup>2</sup> et l'ancien poste de police et bureau de poste, le Pavillon Janvier aujourd'hui siège de l'Etablissement.

Au fil de la balade, nous verrons :

- l'ancienne bourse aux bestiaux à la criée, le Pavillon de la Bourse, siège du Théâtre Paris-Villette,
- l'ancienne buvette du marché, le Pavillon du Charolais
- puis l'ancienne salle de vente des abattoirs, qui abrite la Cité des Sciences et de l'Industrie (ouverte le 13/03/1986, lors du passage de la Comète de Haley),
- le Pavillon des Maquettes
- et la Halle aux bœufs, qui est aujourd'hui une merveille de la technologie : une salle de spectacles et d'expositions, dont les plateaux et les passerelles mobiles permettent de moduler les surfaces et dont un mur acoustique permet la tenue de plusieurs concerts en même temps !

Deux autres choses à savoir :

- la Géode est une salle de cinéma panoramique spectaculaire inaugurée en 1985. Elle permet de visionner des films saisissant grâce à son écran panoramique de 1000 m<sup>2</sup>
- le Canal de l'Ourcq a été percé sur ordre du Premier Consul (futur Empereur Napoléon Ier) pour alimenter Paris en eau. Le canal sera aussi utilisé pour le transport fluvial. Il rejoint le canal Saint-Denis au Rond-Point des Canaux pour se transformer en Canal Saint-Martin qui va se « jeter » dans la Seine à niveau de la Place de la Bastille.

Vous trouverez ci-dessous les détails du trajet.

Vous pourrez avoir un aperçu des lieux que nous allons traverser en cliquant sur les liens qui figurent sous leur nom. Ces liens pointent sur le site "insecula.com".

Les plans de Métro et de RER sont disponibles sur le site Internet de la RATP (Régie Autonome des Transports Parisiens) : <http://www.ratp.fr>

Une fois arrivé à la Cité des Sciences et de l'Industrie, nous visiterons l'exposition Star Wars !

Introduction et information à l'adresse suivante :

[http://www.cite-sciences.fr/francais/ala\\_cite/expositions/star\\_wars/content\\_flash\\_fr.php?v=](http://www.cite-sciences.fr/francais/ala_cite/expositions/star_wars/content_flash_fr.php?v=)

Au programme, les coulisses de la saga Star Wars, des questions de sciences et plein de surprise ! ☺

Horaires : de 16h à 18 h

Individuels :

L'Equipe se charge de se procurer les billets, merci de préparer l'appoint pour rembourser Dark Bane.

Plein tarif : 12,10 euros / tarif réduit pour les – de 25 ans notamment : 10,10 euros








Nb : Le billet Star Wars l'expo donne également accès à l'ensemble des expositions permanentes et temporaires d'Explora jusqu'à 18h.

Pour rigoler un peu... :





[http://www.cite-sciences.fr/francais/ala\\_cite/expositions/star\\_wars/bonus/index.html](http://www.cite-sciences.fr/francais/ala_cite/expositions/star_wars/bonus/index.html)

Résumé de la balade :

	<b>Place de la Fontaine aux Lions (rendez-vous à 15 heures) – départ à 15h30 heures</b>
	Déplacement dans le Parc Le Parc : <a href="http://www.insecula.com/salle/MS02453.html">http://www.insecula.com/salle/MS02453.html</a> <i>Nb : Vous pouvez visionner la totalité des éléments architecturaux du Parc grâce au lien ci-dessus !!</i> La Grande Halle : <a href="http://www.insecula.com/salle/MS02459.html">http://www.insecula.com/salle/MS02459.html</a>
	<b>Le Zénith de Paris</b> Le Zénith : <a href="http://www.insecula.com/salle/MS02457.html">http://www.insecula.com/salle/MS02457.html</a>
	Franchissement du Canal de l'Ourcq <a href="http://www.insecula.com/salle/MS02451.html">http://www.insecula.com/salle/MS02451.html</a>
	<b>La Géode</b> <a href="http://www.insecula.com/salle/MS02458.html">http://www.insecula.com/salle/MS02458.html</a>
	Déplacement à pied autour de la Géode pour revenir sur la promenade

	<b>La Cité des Sciences et de l'Industrie</b> <a href="http://www.insecula.com/salle/MS02452.html">http://www.insecula.com/salle/MS02452.html</a>
	<b>Visite de l'exposition</b>
	<p>Métro – Ligne 7 – trajet de 5 stations</p> <ul style="list-style-type: none"> <li>➡ station de départ : Porte de la Villette</li> <li>➡ Corentin Cariou</li> <li>➡ Crimée</li> <li>➡ Riquet</li> <li>➡ station de destination : Stalingrad</li> </ul> <p>Métro – Ligne 2 – trajet de 9 stations</p> <ul style="list-style-type: none"> <li>➡ station de départ : Stalingrad</li> <li>➡ Jaurès</li> <li>➡ Colonel Fabien</li> <li>➡ Belleville</li> <li>➡ Couronnes</li> <li>➡ Ménilmontant</li> <li>➡ Père Lachaise</li> </ul> <p><a href="http://www.insecula.com/salle/MS02547.html">http://www.insecula.com/salle/MS02547.html</a></p> <ul style="list-style-type: none"> <li>➡ Philippe Auguste</li> <li>➡ station de destination : Alexandre Dumas</li> </ul>
	Déplacement à pied le long de la rue de Bagnolet pour aller vers le restaurant.
	<b>Restaurant Les Forgerons</b> 155 bis, rue des Pyrénées
	Déplacement à pied jusqu'à la salle Atlanteam
	<b>Salle Atlanteam – point de rendez-vous</b>

**Légende :**

	= Lieu
	= Déplacement à pied
	= Déplacement en transport en commun
	= station / gare empruntée

**Annexes**

### Les déplacements à pied

Durant la balade, nous marcherons d'un pas assez tranquille... et sur peu de distance.

### Les déplacements en métro

L'organisation par groupe a déjà été évoquée.

Dans le métro, il vous faudra faire très attention aux pickpockets. Ceux-ci agissent rapidement... Toutefois, ils préfèrent généralement s'en prendre aux touristes perdus et esseulés. Même si nous ne courrons que peu de risques, je vous demande de demeurer vigilant. Ce serait idiot de se faire pourrir la soirée pour une bêtise pareille.

Afin de couvrir un maximum de distance, nous prendrons trois fois le métro dans la journée. Cela correspond donc à trois billets de Métro.

Les billets de Métro coûtent nettement moins chers lorsqu'ils sont achetés par 10 (cf. le site internet de la RATP : <http://www.ratp.fr>).

### **Conclusion**

Cette balade va nous permettre de visiter de un lieu agréable d'un pas tranquille.

Si vous avez une remarque, un lieu que vous souhaitez particulièrement voir : faites-le moi savoir rapidement.

### **Contacts**

Email : [equipe@lfxw.com](mailto:equipe@lfxw.com)

Portables :

Kennel Tar : 06 74 30 49 30

Faro : 06 71 82 17 25

Darkbane : 06 65 02 81 35